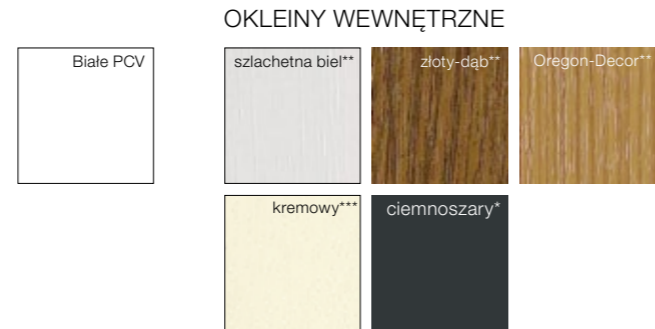


Powierzchnie & Kolory

STRONA WEWNĘTRZNA

PCV



- * Dostępne dla okien KF 410 i KV 440 w linii stylistycznej studio i home pure
- ** Dostępne dla okien KF 410, KF 200 i KV440 w linii stylistycznej home soft i ambiente
- *** Tylko dla okien KF 200

DREWNO


STANDARDOWE KOLORY ŚWIERKU, LAZUROWANE




STANDARDOWE KOLORY ŚWIERKU KRYJĄCE



STANDARDOWE KOLORY MODRZEWA, LAZUROWANE




KOLORY HF 410 – oprócz standardowych kolorów drewna



STRONA ZEWNĘTRZNA

PCV



Należy mieć na uwadze, iż nie każdy kolor jest dopasowany do każdego okna.

Ze względu na warunki druku i produkcji mogą pojawić się różnice kolorów i struktury pomiędzy rysunkami w niniejszym katalogu a oryginalnymi produktami.

Oryginalne próbki można zobaczyć u partnera **Internorm [1st] window partner.**

* Wszystkie kolory standardowe cechuje wysoka odporność na czynniki atmosferyczne za wyjątkiem M916 (jakość elewacyjna).

** Intensywny kolor, jednak możliwa jest pewna tolerancja.

*** Do wykończenia HF (odporna na pogodę drobna struktura), HFM (odporna na pogodę drobna struktura metaliczna), HM (odporny na pogodę kolor standardowy) oraz HDH (odporny na pogodę kolor drewnopodobny) stosowane są specjalne powłoki proszkowe o wysokiej odporności na czynniki atmosferyczne.

**** Kolory HDH odznaczają się realistycznym wyglądem naturalnego drewna dzięki użyciu specjalnej powłoki strukturalnej, która jednak może wykazywać pewne odchylenia kolorystyczne.

KOLORY SPECJALNE

Wiele kolorów i możliwości aranżacji oferuje paleta RAL (jakość elewacyjna). Dotyczy wersji z aluminium od zewnątrz i drewniej i wewnątrz.

NAKŁADKA ALUMINIOWA


KOLORY STANDARDOWE*




hirest-COLOURS***




HDS**



KOLOR DREWNO-PODOBNY****



KOLOR METALICZNY



EDELSTAHL-FARBEN

